

# 「文鹿祭」 コンテスト規定

文鹿祭にて以下 1～6 のコンテスト作品を募集いたします。各コンテストの規定に沿って取り組んでください。規定に沿っていない場合は特別活動の認定にはなりません。(6. 学習センターPR 動画については特別活動の認定はありません。) また、提出された作品については、「3. オリジナルマスク」以外は原則返却しません。

新型コロナウイルス感染症の感染防止対策として、作品は必ず 1 名で作成し、2 名以上での共同作業はおこなわないようお願いいたします。

## 1. イラストコンテスト (特別活動各 2 時間)

### ①「鹿島学園高等学校」PR ポスター部門

- ・ポスターの中にテーマのタイトルを必ず入れること。
- ・A4 サイズの用紙で制作 (縦横どちらでも可)。
- ・必ず着色をする (水彩、クレヨン、色鉛筆、切絵等、着色されていれば手法は不問)。
- ・ラフスケッチのみの応募は不可。
- ・表現方法は不問 (切絵等も可、ただし立体物は不可)。

### ②「新型コロナウイルス感染症対策」ポスター部門

- ・A4 サイズの用紙で制作 (縦横どちらでも可)。
- ・必ず着色をする (水彩、クレヨン、色鉛筆、切絵等、着色されていれば手法は不問)。
- ・ラフスケッチのみの応募は不可。
- ・表現方法は不問 (切絵等も可、ただし立体物は不可)。

### ③「鹿島学園」ゆるキャラ部門


- ・A4 サイズの用紙で作成 (縦横どちらでも可)。
- ・必ず着色をする (水彩、クレヨン、色鉛筆、切絵等、着色されていれば手法は不問)。
- ・ゆるキャラは全身のイラストとする。
- ・ゆるキャラの名前・名前の由来や性格等、キャラクターの特徴を必ず記載する (別紙の応募用紙を作成)。

## 2. 青年の主張 (小論文形式) コンテスト (特別活動 2 時間)


- ・「今こそ大志を語れ」をテーマに小論文を作成する。
- ・必ず題名をつけること。
- ・自分の未来、人生の夢や目標、今熱中していること、高校生活、ボランティア活動のような個人的なこと、関心事から社会的提言に至るまで、小論文スタイルで表現する。
- ・テーマに関する主張を 400 字詰原稿用紙で 1,200 字以上 1,600 字以内にまとめる。
- ・手書きの場合は、必ずボールペンで清書をしたものを提出すること。消せるボールペンは不可。
- ・テキストデータの場合は、縦書き 1 行 20 字詰×20 行に設定すること。

### 3. オリジナルマスクコンテスト（特別活動 2 時間）


- 手作りでオリジナルマスクを作成する。
- 下記図『立体マスクの作り方』を参照に作成し、立体マスク作成過程写真貼付台紙に作成過程の写真を必ず 2 枚貼付し提出すること。
- 完成マスクを提出すること（後日返却します）。




# 立体マスクの作り方




① かたがみ さゆう 型紙にそって左右のパーツ各 2 枚（合計 4 枚）を切る。




② さゆう ちゆうしんがわ 左右のパーツの中心側を縫い合わせ、カーブに切り込みを入れて開き形を整える。




③ なかおもて あ じょうげ ぶ め 中表に合わせて上下部を縫う。



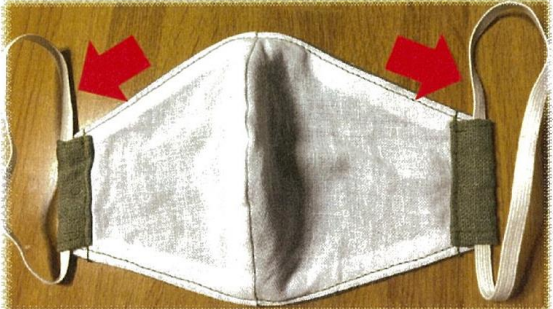
④ おもて かえ じょうげ 表に返し、上下にステッチをかける。



⑤ おもてめの りようたん み お うち 表布の両端を三つ折りで内側におりステッチをかける。



⑥ なが ちようせつ とお 長さを調節してゴムを通す。結び目はマスクの中にしまう。



OKAYAMA ・ おうち Lab. (ラボ)  
<http://www.pal.pref.okayama.jp/category/page.aspx?servno=4289>

岡山県教育委員会

立体マスク作成過程写真貼付台紙

氏名	
学習センター名	
	写真①
作成過程の写真	写真②

#### 4. 英語作文コンテスト（特別活動 2 時間）

- ・テーマは「最も楽しく思い出深い体験」 the most fun and memorable experience  
テーマに準ずるタイトルを必ずつけること。
- ・日本語文と英語文の両方を提出すること。
- ・日本語文は 600～1200 字以内にし、それを英訳すること。
- ・英語翻訳ソフトを使用して全文を英訳することは不可。

#### 5. 映像クリエイティブコンテスト（特別活動 2 時間）

- ・アニメーション、ドキュメンタリー、ドラマ、パラパラ漫画、3D、CG などの映像を作成。
- ・「今わたしが伝えたいメッセージ」をテーマに作成すること。  
テーマに準ずるタイトルを必ずつけること。
- ・映像は 1 分以上 2 分以内に収めること。
- ・映像は YouTube にアップロードするため、次のいずれかのファイル形式で保存し提出すること。

・.MOV	・.MPEG4	・.MP4	・.AVI	・.WMV	・.MPEGPS	・.FLV
・3GPP	・WebM	・DNxHR	・ProRes	・CineForm	・HEVC (h265)	

#### 6. 「学習センターPR 動画」コンテスト（特別活動認定なし）

- ・個人ではなく学習センター単位で応募、特別活動認定なし。
  - ・1～3 分を目安に作成する。
  - ・生徒が登場する場合は、顔出しの確認を取った上で、応募すること。
  - ・動画は YouTube にアップロードするため、次のいずれかのファイル形式で保存し提出すること。
- ※ 動画撮影の際は学習センターの職員が常時、感染防止対策の指導、管理監督のもとで行う。

・.MOV	・.MPEG4	・.MP4	・.AVI	・.WMV	・.MPEGPS	・.FLV
・3GPP	・WebM	・DNxHR	・ProRes	・CineForm	・HEVC (h265)	